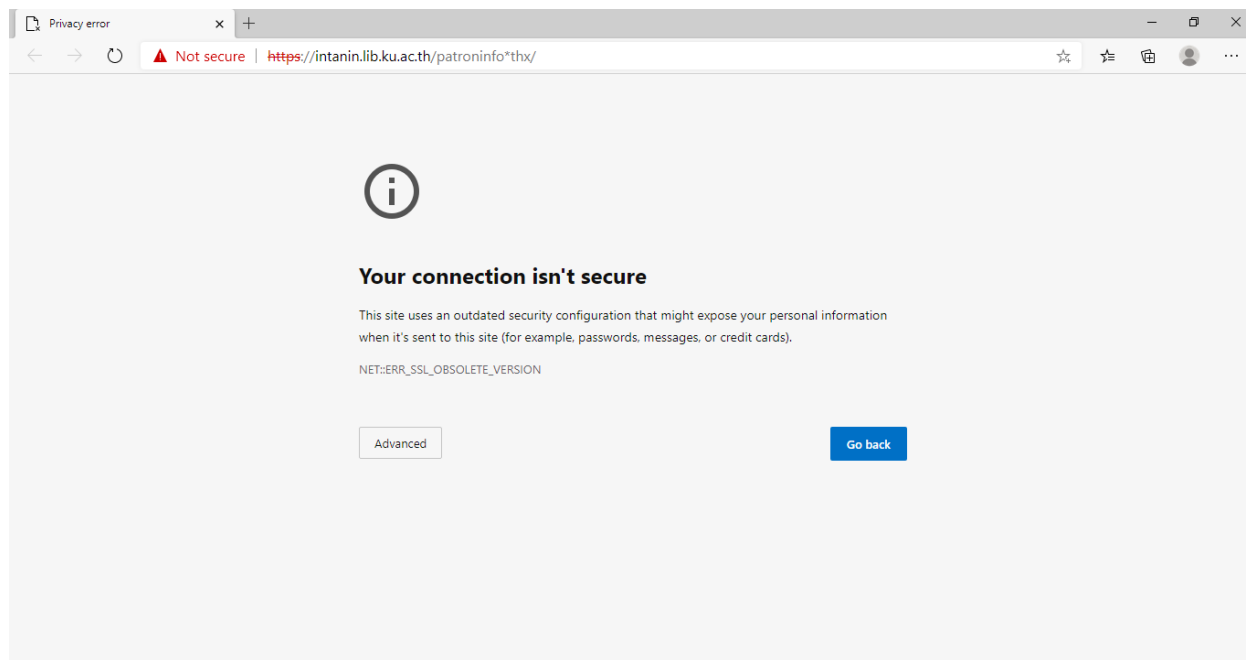


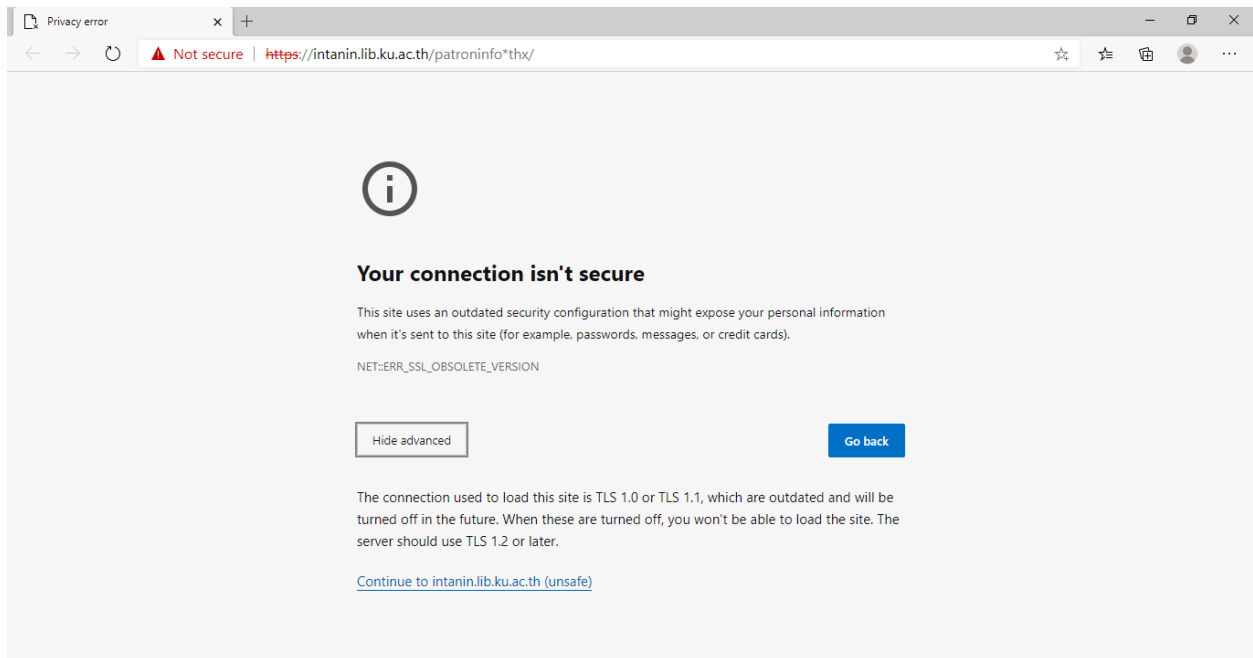
วิธีแก้ปัญหาการเข้าใช้งานหน้าเว็บ https://intanin.lib.ku.ac.th/patroninfo*thx/ ไม่ได้ในหน้าเว็บเบราว์เซอร์ Microsoft Edge

1. เมื่อเข้าใช้งานหน้าเว็บ https://intanin.lib.ku.ac.th/patroninfo*thx/ แล้วพบหน้าเว็บเพจดังรูปที่ 1 ให้ผู้ใช้งานกดคลิกเลือกที่ Advance

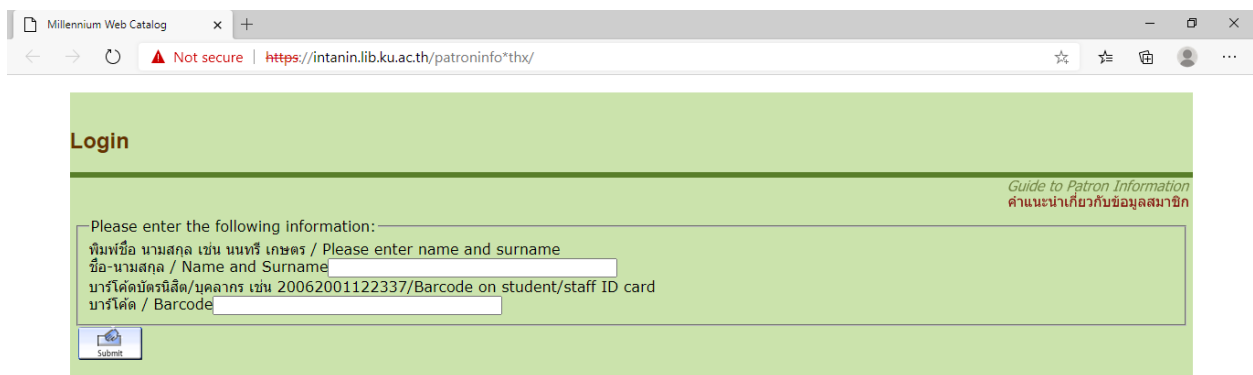


รูปที่ 1 แสดงการเข้าใช้งานหน้าเว็บ <https://intanin.lib.ku.ac.th> ในกรณี Your connection isn't secure

- จากนั้นคลิกที่ ข้อความ continue intanin.lib.ku.ac.th (unsafe) ดังรูปที่ 2 ก็สามารถเข้าใช้งานหน้าเว็บ intanin.lib.ku.ac.th ได้ตามปกติดังรูปที่ 3



รูปที่ 2 แสดงการเชื่อมต่อไปยัง https://intanin.lib.ku.ac.th/patroninfo*thx/



รูปที่ 3 แสดงหน้าเว็บ https://intanin.lib.ku.ac.th/patroninfo*thx/ ที่เข้าใช้งานได้ตามปกติ